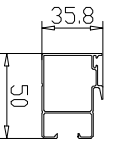
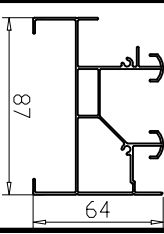
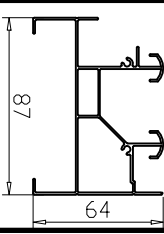
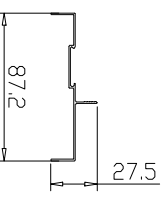
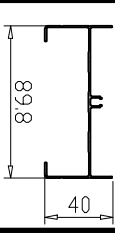
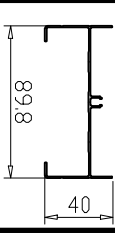
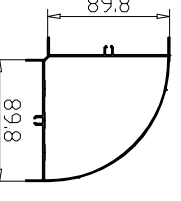
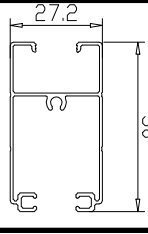
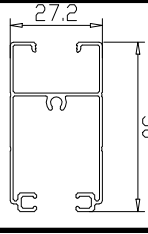
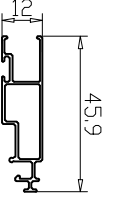
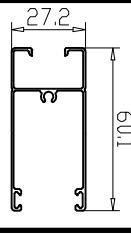
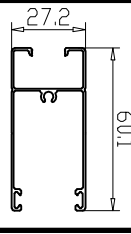
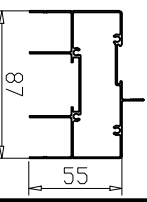
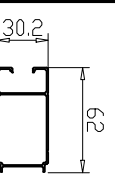
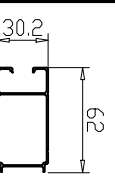
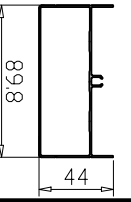
	图型	A9001	型号	壁厚 0.8	重量 0.57	名称 上滑		图型	A9007	型号	壁厚 0.9	重量 0.50	名称 勾企
		A9002	型号	1.0 1.07	名称 下滑		图型	A9008	型号	0.9 0.33	重量 0.33	名称 边封盖板	
		A9003	型号	0.9 0.51	名称 边封		图型	A9009	型号	0.9 1.05	重量 1.05	名称 90度转角	
		A9004	型号	0.8 0.42	名称 上方		图型	A9010	型号	0.7 0.26	重量 0.26	名称 纱窗	
		A9005	型号	0.8 0.43	名称 下方		图型	A9011	型号	0.8 0.91	重量 0.91	名称 固上滑	
		A9006	型号	0.9 0.49	名称 光企		图型	A9013	型号	0.9 0.70	重量 0.70	名称 管边封	