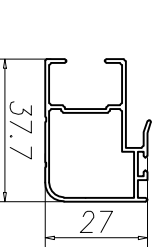
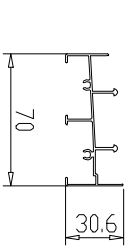
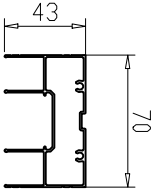
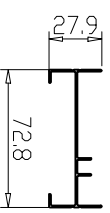
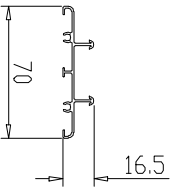
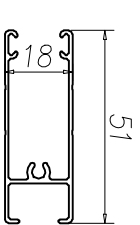
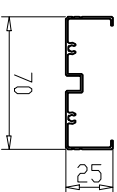
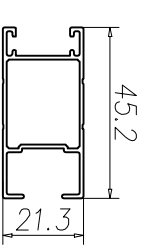
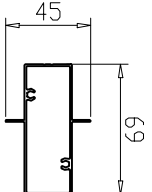
	图型	JC75A01	型号	壁厚 1.0	重量 0.62	名称 平上滑		JC75A07	型号	壁厚 1.0	重量 0.40	名称 勾企
	JC75A02	型号	壁厚 1.0	重量 0.58	名称 下滑		JC75A11	型号	壁厚 1.0	重量 0.83	名称 固上滑	
	JC75A03	型号	壁厚 1.0	重量 0.41	名称 边封		JC75A12	型号	壁厚 1.0	重量 0.43	名称 门下滑	
	JC75A04	型号	壁厚 1.0	重量 0.40	名称 上下方		JC75A18	型号	壁厚 1.0	重量 0.45	名称 上固定	
	JC75A06	型号	壁厚 1.0	重量 0.41	名称 光企		JC75A28	型号	壁厚 1.0	重量 0.62	名称 中立柱	